

KARYA TULIS ILMIAH

**ASUHAN KEPERAWATAN PADA Ny S DENGAN DIAGNOSIS MEDIS
KISTA OVARIUM PRE & POST LAPARATOMI TAH + BSO
DI RUANG E 2 RUMKITAL Dr. RAMELAN SURABAYA**

OLEH

**YUYUK ENDRAYATI
NIM 122.0031 B**

**PROGRAM STUDI D III KEPERAWATAN
SEKOLAH TINGGI ILMU KESEHATAN HANG TUAH
SURABAYA
2015**

KARYA TULIS ILMIAH

**ASUHAN KEPERAWATAN PADA Ny S DENGAN DIAGNOSIS MEDIS
KISTA OVARIUM PRE & POST LAPARATOMI TAH + BSO
DI RUANG E 2 RUMKITAL Dr. RAMELAN SURABAYA**

Karya Tulis Ilmiah Ini Diajukan Sebagai Salah Satu Syarat
Untuk Memperoleh Gelar Ahli Keperawatan (Amd.Kep)

OLEH

**YUYUK ENDRAYATI
NIM 122.0031 B**


**PROGRAM STUDI D III KEPERAWATAN
SEKOLAH TINGGI ILMU KESEHATAN HANG TUAH
SURABAYA
2015**

SURAT PERYATAAN

Saya bertanda tangan dibawah ini dengan sebenarnya menyatakan bahwa karya tulis ini saya susun tanpa melakukan plagiat dengan peraturan yang berlaku di Stikes Hang Tuah Surabaya

Jika kemudian hari ternyata saya melakukan tindakan plagiat saya akan bertanggung jawab sepenuhnya dan menerima sanksi yang dijatuhkan oleh Stikes Hang Tuah Surabaya.

Surabaya, 13 Juni 2015



Yuyuk Endrayati
Nim. 1220031 B

HALAMAN PERSETUJUAN

HALAMAN PENGESAHAN

Karya tulis ilmiah dari :

Nama : Yuyuk Endrayati
Nim : 1220031 B
Program studi : D III Keperawatan
Judul : Asuhan Keperawatn Pada Ny S Dengan Diagnosis Medis
Kista Ovarium Pre & Post Laparatomi TAH+BSO di Ruang
E 2 Rumkital Dr Ramelan Surabaya

Telah dipertahankan di hadapan dewan siding karya tulis ilmiah Stikes Hang Tuah Surabaya, pada :


Hari, tanggal : Senin, 22 Juni 2015
Bertempat di : STIKES Hang Tuah Surabaya

Dan dinyatakan lulus dan dapat diterima sebagai salah satu syarat untuk memperoleh gelar Ahli Madya Keperawatan pada Prodi D III Keperawatan Stikes Hang Tuah Surabaya


Penguji I : Puji Hastuti, M.Kep., Ns

.....


Penguji II : Astrida B., M.Kep SP. Kep Mat

.....


Penguji III : Eni S., S.ST

.....


Mengetahui
Stikes Hang Tuah Surabaya
Ka Prodi D III Keperawatan




Dyah Wini S. Kep., Ns, M.Kes
NIP 03.003

Ditetapkan di : STIKES Hang Tuah Surabaya
Tanggal : 22 Juni 2015

MOTTO & PERSEMBAHAN

Hidup Sekali Punya Arti Baru Mati

Keindahan Ilmu Adalah Ketika Ilmu Itu Diamalkan Oleh

Setiap Orang Yang Ditemukan Tanpa Ada Balas Budi

Kupersembahkan karya yang sederhana ini kepada

1. Seluruh keluarga yang telah membantu tercapainya penyelesaian karya ini
serta dorongan moral maupun material kepada saya
2. Rekan-rekan kerja di RSI A Yani Surabaya

KATA PENGANTAR

Puji syukur penulis panjatkan kehadirat Allah SWT yang telah melimpahkan rahmat, hidayah serta karunia-Nya sehingga penulis menyelesaikan karya tulis ini sesuai dengan waktu yang telah ditentukan.

Karya tulis ini disusun sebagai salah satu syarat dalam menyelesaikan program ahli madya keperawatan.

Penulis menyadari bahwa keberhasilan dan kelancaran karya tulis bukan hanya karena kemampuan penulis, tetapi banyak di tentukan oleh bantuan dari berbagai pihak, yang telah dengan ikhlas membantu penulis demi terselesaikannya penulisan, oleh karena itu pada kesempatan ini penulis menyampaikan terima kasih dan penghargaan yang sebsar-besarnya kepada :

1. Laksamana pertama (K) dr. Ide Nalendra DI, SpB.Sp.BTKV (K), selaku kepala rumkital Dr. Ramelan Surabaya
2. Kolonel laut (K/W) Wiwik Liestyaningrum, M.Kep, selaku ketua stikes hang tuah Surabaya yang telah memberikan kesempatan kepada kami untuk praktik di rumkital Dr ramelan Surabaya dan menyelesaikan pendidikan di sekolah Tinggi Ilmu kesehatan Hang Tuah Surabaya
3. Ibu Diyah Arini, S.Kep., Ns., M.Kes selaku kepala program studi D III Keperawatan yang selalu membrikan dorongan penuh dengan wawasan dalam upaya meningkatkan kualitas sumber daya manusia.
4. Ibu Puji Hastuti, M.Kep., Ns, selaku penguji, yang dengan tulus ikhlas bersedia meluangkan waktu, tenaga dan pikiran serta perhatian dalam

memberikan dorongan, bimbingan dan arahan dalam penyusunan karya tulis ilmiah ini

5. Ibu Astrida B., M.Kep SP. Kep Mat, selaku pembimbing I, yang dengan tulus ikhlas bersedia meluangkan waktu, tenaga dan pikiran serta perhatian dalam memberikan dorongan, bimbingan dan arahan dalam penyusunan karya tulis ilmiah ini
6. Ibu Eni S., S.ST, selaku pembimbing II, yang dengan tulus ikhlas bersedia meluangkan waktu, tenaga dan pikiran serta perhatian dalam memberikan dorongan, bimbingan dan arahan dalam penyusunan karya tulis ilmiah ini
7. Bapak dan ibu dosen Stikes Hang Tuah Surabaya, yang telah memebrikan arahan dan melalui materi-materi kuliah yang penuh nilai dan makna dalam penyempurnaan penulisan karya tulis ilmiah ini, juga kepada seluruh tenaga administrasi yang tulus ikhlas melayani keperluan penulisan selama menjalani studi dan penulisannya.
8. Sahabat-sahabat seperjuangan tersayang dalam naungan Stikes Hangtuah Surabaya yang telah memberikan dorongan semangat sehingga karya tulis ilmiah ini dapat terselesaikan, saya hanya dapat mengucapkan semoga hubungan persahabatan tetap terjalin.
9. Semua pihak yang tidak dapat penulis sebutkan satu persatu, terima kasih atas bantuannya. Penulis hanya bisa berdoa semoga Allah SWT membalas amal baik semua pihak yang telah membantu dalam proses penyelesaian karya tulis ilmiah ini.

Selanjutnya, penulis menyadari bahwa karya tulis ilmiah ini masih banyak kekurangan dan masih jauh dari kesempurnaan. Maka dari itu saran dan kritik

yang konstruktif senantiasa penulis harapkan. Akhirnya penulis berharap, semoga karya tulis ilmiah ini dapat memberikan manfaat bagi siapa saja yang membaca terutama bagi Civitas Stikes Hang Tuah Surabaya.

Surabaya, 13 Juni 2015
Penulis

DAFTAR ISI

HALAMAN JUDUL DEPAN	i
HALAMAN JUDUL BELAKANG	ii
SURAT PERYATAAN	iii
HALAMAN PERSETUJUAN	iv
HALAMAN PENGESAHAN	v
MOTTO DAN PERSEMBAHAN	vi
KATA PENGANTAR	vii
DAFTAR ISI	x
DAFTAR GAMBAR	xi
DAFTAR LAMPIRAN	xii
DAFTAR ARTI SINGKATAN DAN LAMBANG	xiii
BAB 1 PENDAHULUAN	
1.1 Latar Belakang	1
1.2 Rumusan Masalah	5
1.3. Tujuan Penelitian	5
1.4 Manfaat Penelitian	5
1.5 Metode Penulisan	7
1.6 Sistematika Penulisan	9
BAB 2 TINJAUAN PUSTAKA	
2.1 Konsep Penyakit Kista	9
2.2 Konsep Laparatomi	26
2.3 Konsep Dasar BSO (bilateral salpingo Ooforektomi)	34
2.4 Pemeriksaan Penunjang	35
2.5 Konsep Asuhan Keperawatan	36
2.6 WOC.....	54
BAB 3 TINJAUAN KASUS	
3.1 Pengkajian.....	55
3.2 Analisa Data	62
3.3 Prioritas Masalah	64
3.4 Rencana Keperawatan	65
3.5 Implementasi	69
BAB 4 PEMBAHASAN	
4.1 Pengkajian	78
4.2 Diagnosa Keperawatan	80
4.3 Perencanaan	82
4.4 Pelaksanaan	84
4.5 Evaluasi	86

BAB 5 PENUTUP	
5.1 Simpulan	89
5.2 Saran	90
Daftar Pustaka	92
Lampiran	55

DAFTAR GAMBAR

Gambar 2.1	KISTA	FOLIKEL	11
Gambar 2.2		13
Gambar 2.3	Kistadenoma Ovarii Musinosum		13
Gambar 2.4	Kistadenoma Ovarii Serosum.....		14
Gambar 2.5	Kista Dermoid.....		19
Gambar 2.6	Uterus, Tuba Fallopii, Ovarium.....		54
	WOC		

DAFTAR LAMPIRAN

Lampiran 1	SOP melepas infuse	93
Lampiran 2	SOP melepas kateter	94

DAFTAR LAMBANG DAN SINGKATAN

Arti Lambang

<	: Kurang
>	: Lebih besar
%	: Presentase
/	: Atau
+	: Ditambah
±	: kurang lebih
∅	: pembesaran
μ	:

Arti Singkatan

BB	: Berat Badan
BSO	: Bilateral Salving Ovarektomi
DL	: Darah Lengkap
DO	: Data Objektif
DS	: Data Subjektif
HB	: Hemoglobin
Ka	: Ketua
M. Kep	: Magister Keperawatan
M. Kes	: Magister Kesehatan
ml	: Mili Liter
MRS	: masuk rumah sakit
NIM	: Nomor Induk Mahasiswa
NPP	: Nomor Pokok Pegawai
Ns	: Ners
P	: Provisi
Prodi	: Program Studi
Q	: Quality
R	: Rasio
S	: Skala
S. Kep., Ns.	: Sarjana Keperawatan Ners
SKM	: Sarjana Kesehatan Masyarakat
SMRS	: Sebelum Masuk Rumah Sakit
Sp. M. B.	: Spesialis Medikal Bedah
T	: Time
TAH	: Total Abdomen Histerektomi
TB	: Tinggi Badan